

LA TEUA VIVENDA I LA TEUA URBANITZACIÓ BEN PROTEGIDES



#StopaFoc

QUÈ ÉS UNA INTERFÍCIE URBANA-FORESTAL


Àrees on la població humana i les infraestructures s'entremesclen amb la muntanya.

Les cases aïllades a la muntanya, les urbanitzacions, les poblacions rurals i les vores de grans ciutats en contacte amb la vegetació forestal són exemples d'interfície.



Sigues conscient del risc!


Viure en un entorn forestal implica que un incendi pot arribar a la teua vivenda o pot generar-se en ella i propagar-se cap a la muntanya.



És necessari aprendre a conviure amb un entorn en el qual el foc és habitual!

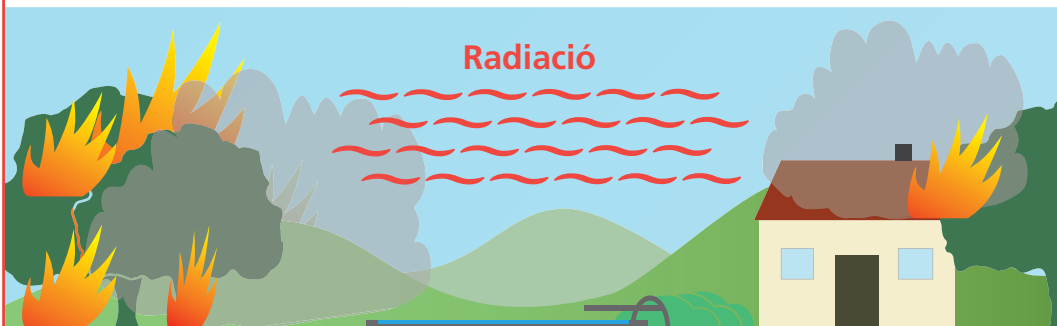
Si el teu habitatge es troba en el recorregut d'un incendi pot convertir-se en combustible disponible i arribar a cremar.

Si té continuïtat amb la vegetació circumdant pot propagar un incendi que es genere en el seu entorn.



Tipus de combustible que contribuïxen a la propagació de l'incendi:

- Arbres ornamentals i plantes de jardineria.
- Elements combustibles i inflamables de jardins (tendals, piscines, tancats...).
- Acumulació de restes de diversa procedència: vegetals, mobiliari, material de construcció...
- Parcel·les no edificades amb vegetació.
- Cultius abandonats.



El foc pot arribar a la teua vivenda per:

- **Radiació:** a través de l'aire, pot afectar els elements més inflamables i afectar a tot l'habitatge.
- **Conducció:** contacte del foc.
- **Convecció:** l'aire calent ascendeix, per tant l'incendi pot ser més virulent en zones amb pendent.
- **Cendres:** partícules incandescentes generades per l'incendi que poden caure sobre el teu habitatge (teulada, terrassa, finestra, canaló) i provocar la seua ignició.

La dispersió de fum i cendres d'un incendi és un greu perill per a la salut de les persones i els éssers vius a causa de la seua toxicitat i de la reducció de la visibilitat en les vies de comunicació i en els entorns habitats.

PREPARA'T!

CREA UN ESPAI DEFENSABLE

Fes una esbrossada perimetral de 30 metres d'amplària del matoll, que separe permanentment el teu habitatge de la muntanya.

- Evita acumulacions de restes combustibles (de llenya, de jardineria, materials de deixalla), deixa lliure façana, portes i finestres. Vés amb compte amb els llenyers!
- Procura que a 10 metres de la teua casa no hi haja arbres, si n'hi ha, han d'estar podats fins a 2/3 de la seua alçària i separats entre ells 4 metres i d'elements constructius almenys 3 metres.
- Evita les barreres de vegetació inflamable (bardisses) i tanques de canyís i bruc sec.
- Retira les fulles i/o pinotxa i restes seques o mortes del jardí.
- Diposita els residus de poda i/o de jardineria als llocs adequats.
- Condiciona les vies d'accés al teu habitatge perquè els vehicles d'extinció puguem apropar-se, entrar i maniobrar, a la vivenda i als punts d'aigua disponibles.

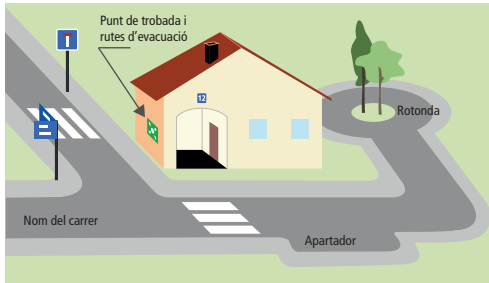


La responsabilitat de l'execució i manteniment de l'àrea de defensa o zona de discontinuïtat correspon a qui té la propietat dels edificis o terrenys urbans



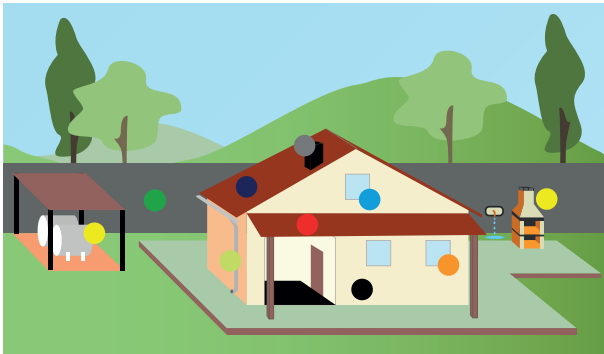
- Condiciona els accessos i els sistemes d'abastiment d'aigua:

- Camí perimetral i dos vials d'accés de 5 metres d'amplària.



- Facilita l'encreuament de vehicles amb apartadors i/o rotondes.
- Carrers i habitatges identificats correctament.
- Instal·la una bona xarxa de reg i sistemes de proveïment d'aigua (dipòsit, piscina, bassa, etc.) adequats per al seu ús en cas d'incendi.
- Si disposes de boques de reg i/o hidrants han d'estar normalitzats i senyalitzats.
- Procura disposar d'una motobomba auxiliar no elèctrica amb combustible.

DEFENSA LA TEUA CASA DEL FOC



- **Ximeneres**

Totes les eixides de fum han de portar mataespurnes. Sense rames o elements que puguin obstruir-la a una distància mínima de 3 metres.

- **Sostres**

És l'element més vulnerable. Evita utilitzar fusta i altres materials combustibles. Mantin-lo en bon estat i net de fulles, rames i pinotxa. Evita les cobertes horitzontals, ja que capten restes combustibles i cendres.

- **Dipòsit de combustible**

Situa'l lluny de la vivenda, en una zona sense vegetació, preferiblement soterrat i protegit per un mur d'obra.

- **Ràfecs, porxes, balcons...**

Mantín-los en bon estat i nets de restes vegetals (fulles, branques, pinotxa...). Utilitza materials que no siguin combustibles.

- **Parets exteriors**

D'estuc, metall, rajola, blocs de ciment, formigó o pedra.

- **Respiradors**

Protegitx-los amb una tela metàl·lica i deflectors amb tancament hermètic.

- **Tanques, closos o voltes**

Evita el material combustible (canyis, bruc sec...) i la vegetació inflamable.

- **Canalons i baixants de desguàs**

Cal mantindre'ls en bon estat i nets de restes vegetals (fulles, branques, pinotxa...). Es poden cobrir amb malla o tancar-los per evitar acumulació de restes.

- **Finestres i portes de vidre**

Protegitx amb contrafinestres i persianes. Utilitza vidre temperat i doble. Prioritza les finestres reticulades.

- **Barbacoes i paellers**

Han de complir amb la normativa existent. Amb sostre i tres parets laterals i ubicats sobre sòl de material no combustible. És recomanable que tinguin una presa d'aigua propera.

Recorda que un habitatge condicionat permetrà disposar d'un espai defensable i segur en cas d'incendi.

LA TEUA COL·LABORACIÓ ÉS IMPORTANT INFORMA'T I PARTICIPA!



La protecció de les persones, els habitatges, les propietats i el medi natural és una RESPONSABILITAT COMPARTIDA

Com a ciutadania és important participar activament en les tasques de prevenció i autoprotecció de la zona en la qual vius o residixes:

- Col·labora a identificar zones sensibles i comunicar-ho als organismes competents.
- Coneix i difon a persones properes la informació necessària en cas d'emergència.
- Tingues la casa preparada per a l'autoprotecció i els estris de primera necessitat que hages de portar en cas d'evacuació.
- Participa activament en les reunions informatives i simulacres d'emergències.
- Oferix la teua disponibilitat per a col·laborar amb algun equip auxiliar que es puga constituir.

El **Pla d'autoprotecció** d'una instal·lació, edificació o conjunt de vivendes situat en una zona d'interfície urbana-forestal analitza els riscos que els afecten i estableix les mesures per a prevenir, detectar i actuar en cas d'incendi forestal.

La seua elaboració i implementació garantiran la seguretat de persones, béns, propietats i recursos naturals. També facilitarà les actuacions dels mitjans d'extinció en cas d'incendi.

ÉS SEGUR EL MEU HABITATGE?

Entorn i proximitat de la vivenda

SÍ NO

- Massa forestal
- Freqüents tempestes elèctriques en la zona
- Freqüents incendis d'origen humà en la zona
- Exposició de sud a oest
- Habitatge a mig vessant, en la cresta, en eixida de barranc o en serral
- Vegetació sense tractament al voltant de l'habitatge
- Acumulació de restes de combustible i material inflamable al voltant de l'habitatge
- Parcel·les no edificades i/o parcel·les de cultiu amb molta vegetació seca i/o densitat d'arbres
- Línies de tensió pròximes a la vegetació
- Dipòsits de combustible pròxims a la vegetació o a l'edifici
- Falta de disponibilitat d'aigua (preses d'aigua, mànegues, motobomba no elèctrica, bassa, piscina, dipòsit, etc.)

Elements constructius

- Sostre, porxe, balconada i ràfecs de material combustible
- Porxe i balconada sense tancament
- Portes, finestres i obertures de ventilació en el sostre/murs, sense possibilitat de tancament hermètic (contrafinestres, tapes, etc.)
- Vidres simples en portes i finestres
- Revestiment exterior de l'edifici amb materials combustibles
- Vegetació, restes i materials combustibles en proximitat dels elements inflamables
- Tanques de materials combustibles i bardisses d'una única espècie vegetal
- Acumulació de fulles seques i restes vegetals en les cantonades d'ampits, finestres, portes, etc.
- Acumulació de fulles i rametes en les canalitzacions de desguàs, ràfecs i/o teulades
- Ximenera sense xarxa mataespurnes
- Ximenera amb escassa o insuficient neteja

Operacions d'extinció i emergència

- Nom de carrer i número de vivenda poc visible o absent
- Vials d'accés insuficients o inaccessibles per als vehicles d'emergència
- Manca d'apartadors i rotondes per a maniobrar
- Manca de disponibilitat d'aigua accessible per als mitjans d'extinció
- Manca de planificació específica d'emergències i autoprotecció
- Desconeixement de rutes d'evacuació i zones de concentració d'evacuats per part dels habitants

Com més respostes afirmatives, el seu habitatge és més vulnerable al foc

EN CAS D'INCENDI COL·LABORA!

L'aigua és un bé
molt preuat en
cas d'incendi: no
la malbarates



- **Crida al 112** i transmet informació **clara i concisa**.
- Mantén la **calma**.
- **Avisa** als teus veïns.
- No prengues iniciatives personals.
- No arrisques la teua vida per a salvar objectes personals.
- **Prepara't** per a una possible **evacuació i/o confinament**
- **Seguix en tot moment les instruccions de les autoritats**.
- Aquestes recomanacions **no garantixen la teua supervivència**.
L'única regla és **evitar la utilització de foc en la muntanya** en qualsevol de les seues formes.

www.112cv.com