

PROTEGE TU VIVIENDA Y TU URBANIZACIÓN



#StopaFoc



**GENERALITAT
VALENCIANA**

Conselleria d'Agricultura,
Medi Ambient, Canvi Climàtic
i Desenvolupament Rural

**DIPUTACIÓ DE
VALENCIA**

Medi Ambient

¿QUÉ ES UNA INTERFAZ URBANO-FORESTAL?


Áreas donde la población humana y las infraestructuras se entremezclan con el monte.

Las casas aisladas en el monte, las urbanizaciones, las poblaciones rurales y los bordes de grandes ciudades en contacto con vegetación forestal son ejemplos de interfaz.



¡Sé consciente del riesgo!

Vivir en un entorno forestal implica que un incendio puede alcanzar tu vivienda o puede generarse en ella y propagarse hacia el monte.



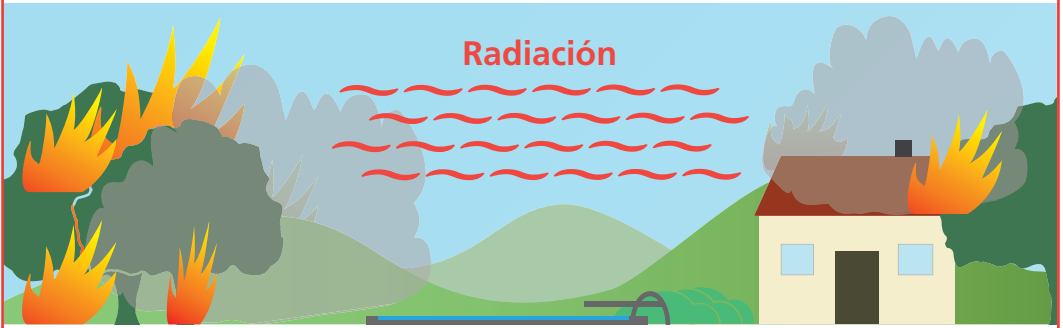
¡Es necesario aprender a convivir con un entorno en el que el fuego es habitual!

Si tu **vivienda** se encuentra en el recorrido de un incendio puede convertirse en **combustible disponible** y llegar a arder.
Si tiene **continuidad con la vegetación circundante** puede propagar un incendio que se genere en su entorno.



Tipos de **combustible** que contribuyen a la propagación del incendio:

- Árboles ornamentales y plantas de jardinería.
- Elementos combustibles e inflamables de jardines (toldos, piscinas, vallados,...).
- Acumulación de restos de diversa procedencia: vegetales, mobiliario, material construcción,...
- Parcelas no edificadas con vegetación.
- Cultivos abandonados.



El fuego puede alcanzar tu vivienda por:

- **Radiación:** a través del aire, puede afectar a elementos más inflamables y afectar a toda la vivienda.
- **Convección:** el aire caliente asciende por ello en zonas con pendiente el incendio puede ser más virulento.
- **Conducción:** contacto del fuego.
- **Pavesas:** partículas incandescentes generadas por el incendio que pueden caer sobre tu vivienda (tejado, terraza, ventana, canalón,...) y provocar su ignición..

El transporte de **humo y cenizas** de un incendio es un **grave peligro para la salud** de las personas y seres vivos, debido a su toxicidad y a la **reducción de la visibilidad** en las vías de comunicación y en los entornos habitados.

¡PREPÁRATE!

CREA UN ESPACIO DEFENDIBLE

- Realiza un **desbroce perimetral de 30 metros** de anchura del matorral, que separe permanentemente tu vivienda del monte.
- **Evita acumulaciones de restos combustibles** (de leña, de jardinería, materiales de desecho), deja libre fachada, puertas y ventanas. ¡Cuidado con las leñeras!
- **Procura que a 10 metros de tu casa no haya árboles**, si los hay, deben estar **podados hasta una altura de 2/3** y separados entre sí 4 metros y de elementos constructivos al menos 3 metros.
- **Evita las barreras de vegetación inflamable** (setos) y vallas de cañizo y brezo seco.
- **Retira las hojas y/o acículas y restos secos o muertos** del jardín. Deposita los residuos de poda y/o de jardinería en los lugares adecuados.
- **Acondiciona las vías de acceso** a tu vivienda para la entrada y maniobra de los vehículos de extinción o su aproximación a la misma y a los puntos de agua disponibles.

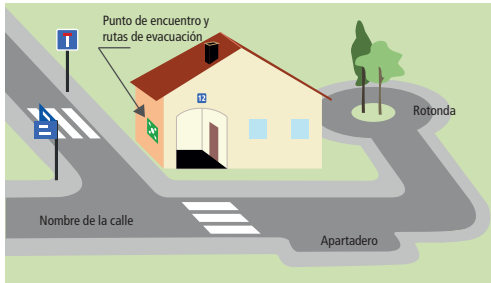


La responsabilidad de la ejecución y mantenimiento del área de defensa o zona de discontinuidad corresponde al propietario/os de los edificios o terrenos urbanos.



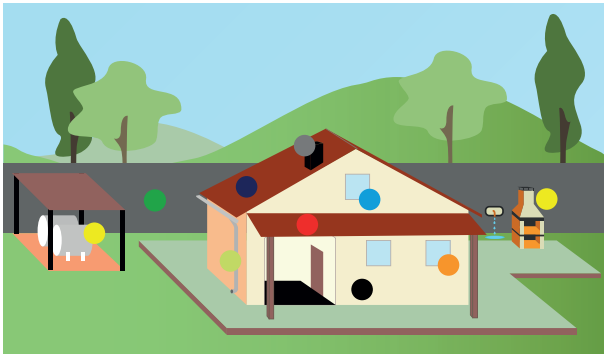
- Acondiciona los accesos y los sistemas de abastecimiento de agua:

- Camino perimetral y dos viales de acceso de 5 metros de anchura.



- Facilita el cruce de vehículos con apartaderos y rotondas.
- Calles y viviendas bien identificadas.
- Instala una buena red de riego y sistemas de abastecimiento de agua (depósito, piscina, balsa, etc.) adecuados para su uso en caso de incendio.
- Si dispones de bocas de riego y/o hidrantes deben estar normalizados y señalizados.
- Procura disponer de una motobomba auxiliar no eléctrica con combustible.

PREPARA TU CASA FRENTE AL FUEGO



● Chimeneas

Todas las salidas de humos deben llevar red matachispas. Sin ramas o elementos que pueda obstruirla a una distancia de 3 metros.

● Tejado

Es el elemento más vulnerable. Evita utilizar madera y otros materiales combustibles. Mantenlo en buen estado y limpio de hojas, ramas y acículas. Evita las cubiertas horizontales que captan restos combustibles y pavesas.

● Depósito de combustible

Sítualo lejos de la vivienda, en una zona desprovista de vegetación, preferiblemente enterrado y protegido por un muro de obra.

● Aleros, porches, balcones,...

Mantenlos en buen estado y limpios de restos vegetales (hojas, ramas, acículas,...). Utiliza materiales que no sean combustibles.

● Paredes exteriores

De estuco, metal, ladrillo, bloques de cemento, hormigón o piedra.

● Respiraderos

Protégelos con una tela metálica y deflectores o con cierre hermético.

● Vallados y cercas

Evita los materiales combustibles (cañizo, brezo seco,...) y la vegetación inflamable.

● Canchales y bajantes de desagüe

Mantenlos en buen estado y limpios de restos vegetales (hojas, ramas, acículas,...). Se pueden cubrir con malla o encerrarlas para evitar acumulación de restos.

● Ventanas y puertas de cristal

Protege con contraventanas y persianas. Utiliza doble acristalamiento y vidrio templado. Prioriza las ventanas reticuladas.

● Barbacoas y paelleros

Deben cumplir con la normativa existente. Con techo y tres paredes laterales y ubicados sobre suelo de material no combustible. Es recomendable que tengan una toma de agua cerca.

Recuerda que una vivienda acondicionada permitirá disponer de un espacio defendible y seguro en caso de incendio.

TU COLABORACIÓN ES IMPORTANTE ¡INFÓRMATE Y PARTICIPA!



La protección de las personas, las viviendas, las propiedades y el medio natural es una
RESPONSABILIDAD COMPARTIDA

Como ciudadano y habitante es importante participar activamente en las tareas de prevención y autoprotección de la zona en la que vives o resides:

- Colabora en identificar zonas sensibles y comunicarlo a los organismos competentes.
- Conoce y difunde a personas cercanas la información necesaria en caso de emergencia.
- Ten la casa preparada para la autoprotección y los enseres de primera necesidad que necesites llevar en caso de evacuación.
- Participa activamente en las reuniones informativas y simulacros de emergencias.
- Ofrece tu disponibilidad para colaborar con algún equipo auxiliar que se pueda constituir.

El Plan de autoprotección de una instalación, edificación o conjunto de las mismas, situado en una zona de interfaz urbano-forestal analiza los riesgos que les afectan y establece las medidas para prevenir, detectar y actuar en caso de incendio forestal.

Su elaboración e implementación van a garantizar la seguridad de personas, bienes, propiedades y recurso naturales, así como facilitar las actuaciones de los medios de extinción en caso de incendio.

¿ES MI VIVIENDA SEGURA?

Entorno y proximidad vivienda

SÍ NO

- Masa forestal
- Frecuentes tormentas eléctricas en la zona
- Frecuentes incendios de origen humano en la zona
- Exposición de sur a oeste
- Vivienda a media ladera, en la cresta, en salida de barranco o en collado.
- Vegetación sin tratamiento alrededor de la vivienda
- Acumulación de restos de combustible y material inflamable alrededor de la vivienda
- Parcelas no edificadas y/o parcelas de cultivo con mucha vegetación seca y/o densidad de árboles.
- Líneas de tensión próximas a la vegetación.
- Depósitos de combustible próximos a la vegetación o al edificio
- Falta de disponibilidad de agua (tomas de agua, mangueras, motobomba no eléctrica, balsa, piscina, depósito, etc.)

Elementos constructivos

- Techo, porche, balcón y aleros de material combustible
- Porche y balcón sin cerramiento
- Puertas, ventanas y aperturas de ventilación en el techo/muros, sin posibilidad de cierre hermético (contraventanas, tapas, etc.)
- Cristales simples en puertas y ventanas
- Revestimiento exterior del edificio con materiales combustibles
- Vegetación, restos y materiales combustibles en proximidad de los elementos inflamables
- Vallas de material combustibles y setos de una especie.
- Acumulación de hojas secas y restos vegetales en las esquinas de alféizares, ventanas, puertas, etc.
- Acumulación de hojas y ramillas en las canaletas de desagüe, aleros y/o tejados
- Chimenea sin red matachispas
- Chimenea con escasa o insuficiente limpieza

Operaciones de extinción y emergencia

- Nombre de calle y número de vivienda poco visible o ausente
- Viales de acceso insuficientes o inaccesibles para los vehículos de emergencia
- Falta de apartaderos y rotondas para maniobrar
- Falta de disponibilidad de agua accesible para los medios de extinción
- Falta de planificación específica de emergencias y autoprotección
- Desconocimiento de rutas de evacuación y zonas de concentración de evacuados por parte de los habitantes

***A mayor número de respuestas afirmativas,
mayor vulnerabilidad de tu vivienda.***

EN CASO DE INCENDIO

¡COLABORA!

El agua es muy
preciada en caso
de incendio: no
la malgastes



- **Llama al 112** y transmite información **clara y concisa**.
- Mantén la **calma**.
- **Avisa** a tus vecinos.
- No tomes iniciativas personales.
- No arriesgues tu vida para salvar objetos personales.
- **Prepárate** para una posible **evacuación y/o confinamiento**.
- **Sigue en todo momento las instrucciones de las autoridades**.
- Estas recomendaciones **no garantizan tu supervivencia**. La única regla es **evitar el empleo del fuego en el monte** en cualquiera de sus formas, durante la época de peligro.

www.112cv.com

TELÉFONO DE
EMERGENCIAS
COMUNIDAD VALENCIANA **112**